

Как использовать виртуальный факультатив.

Пошаговая инструкция для родителей и учеников

1. Классный руководитель отправит ссылки на виртуальные факультативы каждого учителя-предметника
2. Для того, чтобы войти в виртуальный факультатив на сайте edu.tatar необходимо ввести свой логин и пароль



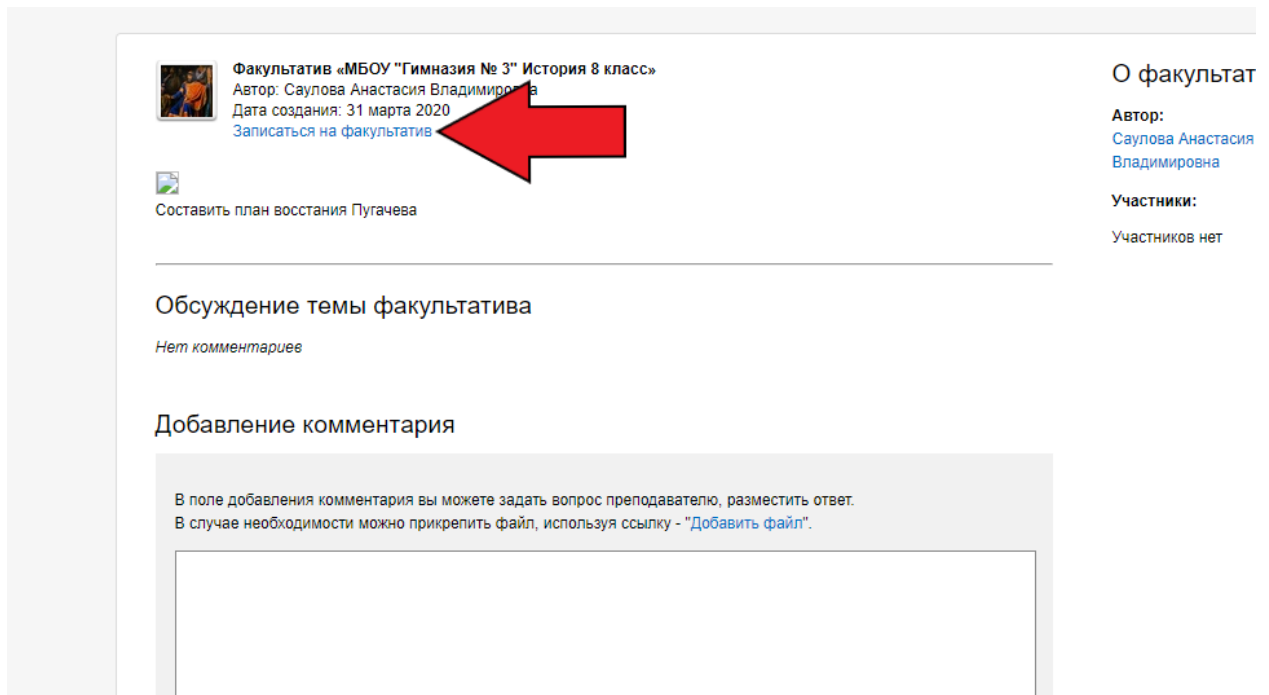
Электронное образование в Республике Татарстан

A screenshot of the login page for the virtual faculty on the website edu.tatar.ru. The page title is 'Электронное образование в Республике Татарстан'. The login form is titled 'Вход для сотрудников сферы образования и учеников'. It contains two input fields: the first for the login ID (4503018976) and the second for the password (masked with dots). Below the fields is a green button labeled 'ВОЙТИ' and a link 'Войти через ЕСИА'. The entire login form area is circled in red.

3. В личном кабинете в поисковую строку вводим ссылку учителя предметника на виртуальный факультатив

A screenshot of the user's personal cabinet on the website edu.tatar.ru. The browser address bar shows 'edu.tatar.ru'. The page header includes a banner for 'ПОБЕДА! 1945-2020' and a message to users. Below the header is a navigation menu with options like 'Электронное образование в Республике Татарстан', 'Организации', 'Ученику', 'Учителю', and 'Дистанционное образование'. The main content area is titled 'Личный кабинет' and contains a search bar and a list of links: 'Моя анкета', 'Мои сообщества', 'Мои конкурсы', 'Мои факультативы', and 'Моё портфолио'. To the right, the 'Моя анкета' section displays the user's profile information: 'Имя: Хаярова Галия Ильгизовна', 'Логин: 4503018976', and 'Школа: Муниципальное бюджетное общеобразовательное учреждение «Гимназия №3» Вахитовского района г. Казани'. A large red arrow points to the search bar in the top navigation area.

4. Далее необходимо нажать «Записаться на факультатив»



Факультатив «МБОУ "Гимназия № 3" История 8 класс»
Автор: Саулова Анастасия Владимировна
Дата создания: 31 марта 2020
[Записаться на факультатив](#)

О факультативе
Автор: Саулова Анастасия Владимировна
Участники: Участников нет

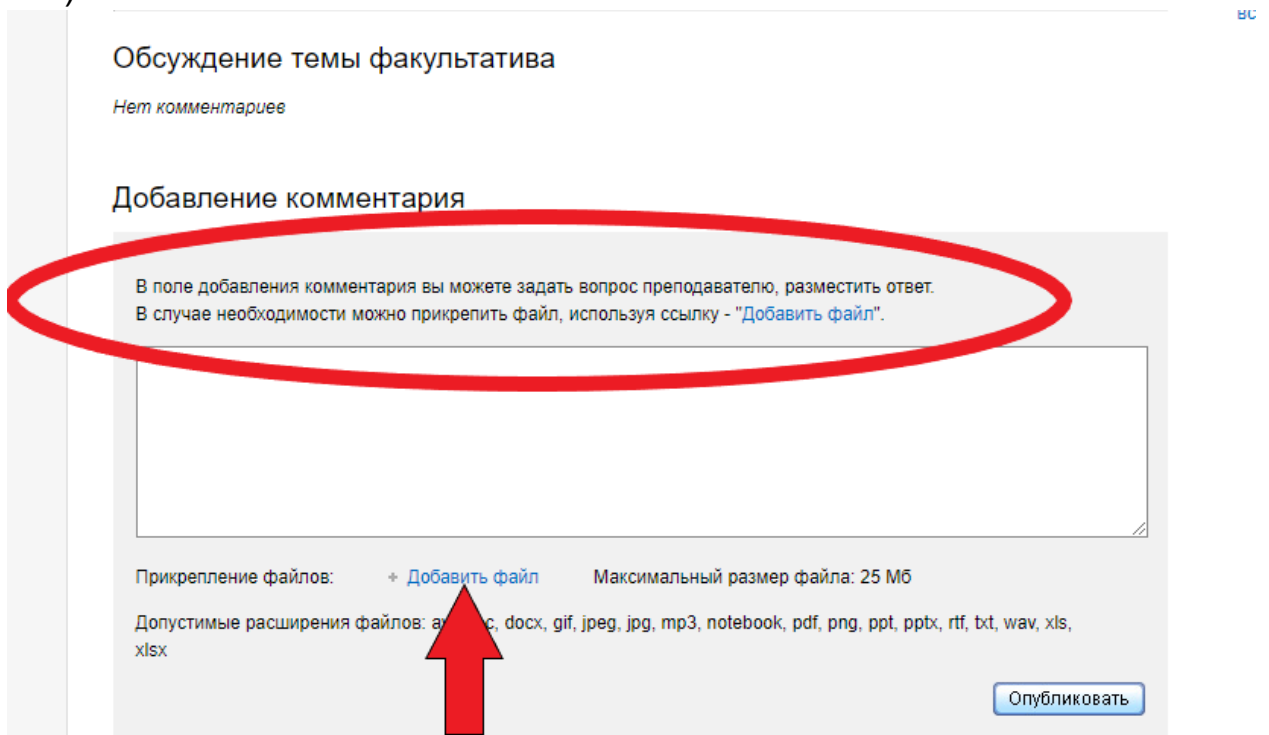
Составить план восстания Пугачева

Обсуждение темы факультатива
Нет комментариев

Добавление комментария

В поле добавления комментария вы можете задать вопрос преподавателю, разместить ответ. В случае необходимости можно прикрепить файл, используя ссылку - "[Добавить файл](#)".

5. В поле «добавление комментария» вы можете задавать вопросы преподавателю, разместить свой ответ. Можно прикрепить файл, используя ссылку «добавить файл». Можно прикрепить текстовый документ, презентацию, изображение или видео файл (не больше 25 МБ)



Обсуждение темы факультатива
Нет комментариев

Добавление комментария

В поле добавления комментария вы можете задать вопрос преподавателю, разместить ответ. В случае необходимости можно прикрепить файл, используя ссылку - "[Добавить файл](#)".

Прикрепление файлов: [+ Добавить файл](#) Максимальный размер файла: 25 Мб

Допустимые расширения файлов: doc, docx, gif, jpeg, jpg, mp3, notebook, pdf, png, ppt, pptx, rtf, txt, wav, xls, xlsx

[Опубликовать](#)

История России 29.01.2018 22:32 Папка с файлами

СРЕДНИЕ ВЕКА 29.01.2018 22:33 Папка с файлами

00019ffc-66b8dd20 23.05.2016 21:10 Презентация Pow... 375 КБ

39415_ИГРА_РУСЬ 23.05.2016 21:11 Файл "ZIP" 2 818 КБ

arabskiy_khalifat_zadaniya_dlya_6_kl 24.09.2017 12:31 Документ Micros... 76 КБ

svoya_igra_istor_6_klass 23.05.2016 21:13 Презентация Мис... 1 159 КБ

Всеобщ. история. бкл. Пром. тестир_А... 16.10.2019 9:21 STDUViewer PDF F... 1 037 КБ

История Ср. веков. бкл. Кимы_Чернова... 16.10.2019 9:20 STDUViewer PDF F... 749 КБ

История ср. веков. Итог. аттестац. бкл_... 16.10.2019 9:03 STDUViewer PDF F... 2 228 КБ

История Средн. век. бкл. Провер. и кон... 16.10.2019 8:58 STDUViewer PDF F... 1 351 КБ

Тесты по истор. Средних веков. бкл_М... 16.10.2019 9:00 STDUViewer PDF F... 4 311 КБ

Имя файла: arabskiy_khalifat_zadaniya_dlya_6_kl

Все файлы

Открыть

Добавление комментария

В поле добавления комментария вы можете задать вопрос преподавателю, разместить ответ. В случае необходимости можно прикрепить файл, используя ссылку - "Добавить файл".

Мое домашнее задание параграф 2

Прикрепление файла: Выберите файл | Файл не выбран | Удалить

+ Добавить файл

Максимальный размер файла: 25 Мб

Допустимые расширения файлов: .avi, .doc, .docx, .gif, .jpeg, .jpg, .mp3, .notebook, .pdf, .png, .ppt, .pptx, .rtf, .txt, .wav, .xls, .xlsx

Опубликовать

6. После того, как файл будет загружен, нажимаем «ОПУБЛИКОВАТЬ». После этого файлы будут отображаться на странице учителя.

История России 29.01.2018 22:32 Папка с файлами

СРЕДНИЕ ВЕКА 29.01.2018 22:33 Папка с файлами

00019ffc-66b8dd20 23.05.2016 21:10 Презентация Pow... 375 КБ

39415_ИГРА_РУСЬ 23.05.2016 21:11 Файл "ZIP" 2 818 КБ

arabskiy_khalifat_zadaniya_dlya_6_kl 24.09.2017 12:31 Документ Micros... 76 КБ

svoya_igra_istor_6_klass 23.05.2016 21:13 Презентация Мис... 1 159 КБ

Всеобщ. история. бкл. Пром. тестир_А... 16.10.2019 9:21 STDUViewer PDF F... 1 037 КБ

История Ср. веков. бкл. Кимы_Чернова... 16.10.2019 9:20 STDUViewer PDF F... 749 КБ

История ср. веков. Итог. аттестац. бкл_... 16.10.2019 9:03 STDUViewer PDF F... 2 228 КБ

История Средн. век. бкл. Провер. и кон... 16.10.2019 8:58 STDUViewer PDF F... 1 351 КБ

Тесты по истор. Средних веков. бкл_М... 16.10.2019 9:00 STDUViewer PDF F... 4 311 КБ

Имя файла: arabskiy_khalifat_zadaniya_dlya_6_kl

Все файлы

Открыть

Добавление комментария

В поле добавления комментария вы можете задать вопрос преподавателю, разместить ответ. В случае необходимости можно прикрепить файл, используя ссылку - "Добавить файл".

Мое домашнее задание параграф 2

Прикрепление файла: Выберите файл | Файл не выбран | Удалить

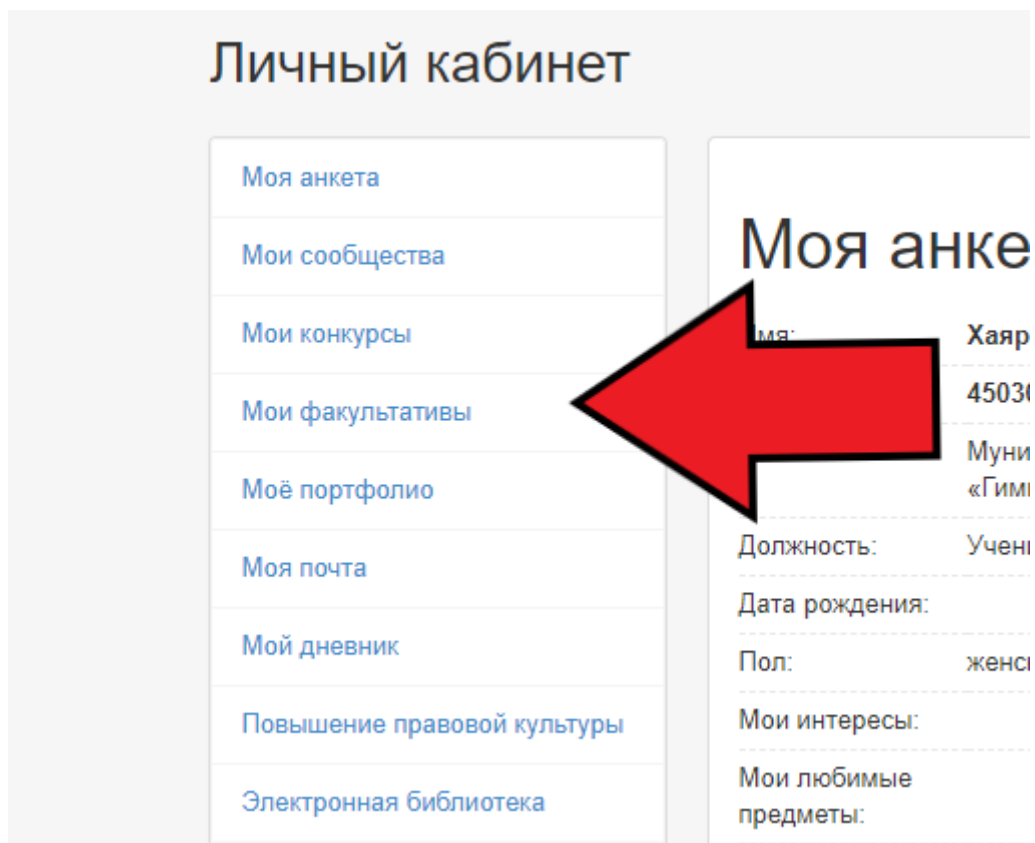
+ Добавить файл

Максимальный размер файла: 25 Мб

Допустимые расширения файлов: .avi, .doc, .docx, .gif, .jpeg, .jpg, .mp3, .notebook, .pdf, .png, .ppt, .pptx, .rtf, .txt, .wav, .xls, .xlsx

Опубликовать

7. Все выбранные учеником факультативы находятся в личном кабинете. Для этого мы заходим в личный кабинет и нажимаем на раздел «Мои факультативы»



8. В этом разделе будут отображаться все факультативы, в котором состоит ученик и он легко будет находить нужный предмет уже не используя ссылку перед началом работы

